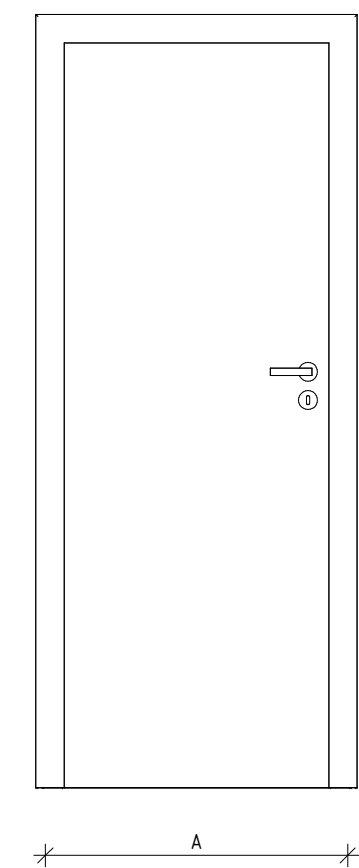



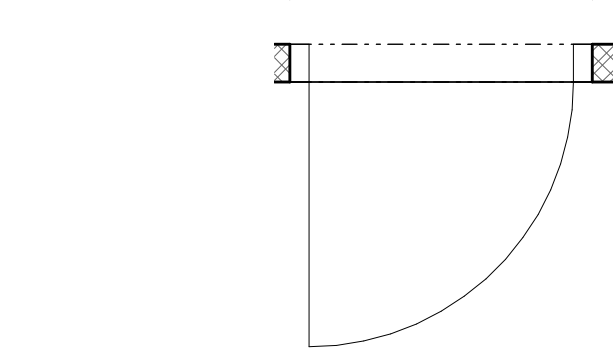
DVEŘE DD01.09
MÉRÍTKO 1 : 20



ŘEZ DD01.09
MÉRÍTKO 1 : 20



PŮDORYS DD01.09
MÉRÍTKO 1 : 20



POZNÁMKY

- BARVA KŘÍDEL A ŽÁRUBNÍ - PŘESNÁ RAL BUDE URČENA V RÁMCI AD.
- INTERIÉROVÉ DVEŘE PODRŮŽNÝCH PROSTOR - DVEŘE BUDOU Z LEHCENÉ OTD LAMINOVANÉ HPL LAMINEM S BAREVNÝM DEKOREM

VŠEKERÉ ROZMĚRY NUTNO PŘED VÝROBOU PŘEMĚŘIT NA STAVBĚ!!!

VÝPIS INTERIÉROVÝCH DVEŘÍ																				
SNIM	NÁZEV	ROZMĚRY (mm)		VZDUCHOVÁ NEPRŮZVUČNOST	POŽÁRNÍ VLASTNOSTI	P/L	NADSVĚTLÍK	KOVÁNÍ	ZÁMEK	MAGNET	BEZPEČNOST	ŽÁRUBEŇ	PŘÁH	PŘECHODOVÁ LIŠTA	PROSKLENÍ	VĚTRACÍ MŘÍŽKA	PAMÁTKOVÉ CHRÁNĚNÁ KONSTRUKCE	PODLAŽÍ	POČET	POZNÁMKY
		A	B																	
NPN - A																				
DD01.09.121	Dveře jednokřídlé, plně.	1000	1970	Bez akustického požadavku.	EW 30 DP3 - C	L	-	Klika - klika, požární samozavírač	Cylindrická vložka	-	-	Ocelová falcová	Ano	Ne	-	Ne	Ne	1NP - A	1	
DD01.09.122	Dveře jednokřídlé, plně.	900	1950	Bez akustického požadavku.	EW 30 DP3 - C	P	-	Klika - koule, požární samozavírač	Mechanický samozamykací zámeček, cylindrická vložka	1x	-	Ocelová falcová	Ano	Ne	-	Ne	Ne	1NP - A	1	
DD01.09.123	Dveře jednokřídlé, plně.	800	1970	Bez akustického požadavku.	EW 30 DP3 - C	P	-	Klika - koule, požární samozavírač	Elektromotorický zámeček vč. průchodky a systémového kabelu s ovládním karty s řízením ke čtečce. Cylindrická vložka.	1x	-	Ocelová falcová	Ano	Ne	-	Ne	Ne	1NP - A	1	
DD01.09.124	Dveře jednokřídlé, plně.	800	1950	Bez akustického požadavku.	-	L	-	Klika - klika	Cylindrická vložka	-	-	Ocelová falcová	Ano	Ne	-	Ne	Ne	1NP - A	1	
DD01.09.126	Dveře jednokřídlé, plně.	800	1950	Bez akustického požadavku.	-	P	-	Klika - klika	Cylindrická vložka	-	-	Ocelová falcová	Ano	Ne	-	Ne	Ne	1NP - A	1	
DD01.09.127	Dveře jednokřídlé, plně.	700	1950	Bez akustického požadavku.	-	P	-	klika - klika	WC zámeček	-	-	Ocelová falcová	Ne	Ano	-	Ano	Ne	1NP - A	1	
DD01.09.128	Dveře jednokřídlé, plně.	800	1950	Bez akustického požadavku.	-	L	-	klika - klika	Cylindrická vložka	-	-	Ocelová falcová	Ne	Ano	-	Ne	Ne	1NP - A	1	
DD01.09.129	Dveře jednokřídlé, plně.	700	1970	Bez akustického požadavku.	-	L	-	klika - klika	Cylindrická vložka	-	-	Ocelová falcová	Ne	Ano	-	Ne	Ne	1NP - A	1	
DD01.09.130	Dveře jednokřídlé, plně.	700	1970	Bez akustického požadavku.	-	L	-	klika - klika	Cylindrická vložka	-	-	Ocelová falcová	Ne	Ano	-	Ano	Ne	1NP - A	1	
DD01.09.131	Dveře jednokřídlé, plně.	700	1970	Bez akustického požadavku.	-	P	-	klika - klika	WC zámeček	-	-	Ocelová falcová	Ne	Ano	-	Ano	Ne	1NP - A	1	
DD01.09.132	Dveře jednokřídlé, plně.	800	1970	Bez akustického požadavku.	-	L	-	Klika - klika	Cylindrická vložka	1x	-	Ocelová falcová	Ano	Ne	-	Ne	Ne	1NP - A	1	
DD01.09.133	Dveře jednokřídlé, plně.	700	1970	Bez akustického požadavku.	-	L	-	klika - klika	WC zámeček	-	-	Ocelová falcová	Ne	Ano	-	Ano	Ne	1NP - A	1	
DD01.09.134	Dveře jednokřídlé, plně.	800	1970	Bez akustického požadavku.	-	P	-	Klika - klika	Cylindrická vložka	-	-	Ocelová falcová	Ne	Ano	-	Ne	Ne	1NP - A	1	
DD01.09.135	Dveře jednokřídlé, plně.	700	1950	Bez akustického požadavku.	-	P	-	Klika - klika	Cylindrická vložka	-	-	Ocelová falcová	Ne	Ano	-	Ne	Ne	1NP - A	1	
DD01.09.136	Dveře jednokřídlé, plně.	900	1970	Bez akustického požadavku.	EW 30 DP3 - C	L	-	Klika - koule, požární samozavírač	Elektromotorický zámeček vč. průchodky a systémového kabelu s ovládním karty s řípen ke čtečce. Cylindrická vložka.	1x	-	Ocelová falcová	Ano	Ne	-	Ne	Ne	1NP - A	1	
DD01.09.137	Dveře jednokřídlé, plně.	600	1970	Bez akustického požadavku.	EW 30 DP3 - C	L	-	Klika - koule, požární samozavírač	Cylindrická vložka	-	-	Ocelová falcová	Ano	Ne	-	Ne	Ne	1NP - A	1	
DD01.09.139	Dveře jednokřídlé, plně.	800	1970	Bez akustického požadavku.	EW 30 DP3 - C	L	-	Klika - koule, požární samozavírač	Cylindrická vložka	-	-	Ocelová falcová	Ano	Ne	-	Ne	Ne	1NP - A	1	
DD01.09.141	Dveře jednokřídlé, plně.	700	1970	Bez akustického požadavku.	-	L	-	klika - klika	WC zámeček	-	-	Ocelová falcová	Ne	Ano	-	Ano	Ne	1NP - A	1	
DD01.09.142	Dveře jednokřídlé, plně.	800	1970	Bez akustického požadavku.	-	P	-	klika - klika	Cylindrická vložka	-	-	Ocelová falcová	Ne	Ano	-	Ano	Ne	1NP - A	1	
DD01.09.143	Dveře jednokřídlé, plně.	700	1970	Bez akustického požadavku.	-	P	-	klika - klika	WC zámeček	-	-	Ocelová falcová	Ne	Ano	-	Ano	Ne	1NP - A	1	
DD01.09.144	Dveře jednokřídlé, plně.	800	1970	Bez akustického požadavku.	-	P	-	klika - klika	Cylindrická vložka	-	-	Ocelová falcová	Ne	Ano	-	Ne	Ne	1NP - A	1	
DD01.09.145	Dveře jednokřídlé, plně.	800	1970	Bez akustického požadavku.	-	L	-	klika - klika	Cylindrická vložka	-	-	Ocelová falcová	Ne	Ano	-	Ano	Ne	1NP - A	1	
DD01.09.146	Dveře jednokřídlé, plně.	800	1970	Bez akustického požadavku.	-	P	-	klika - klika	Cylindrická vložka	-	-	Ocelová falcová	Ne	Ano	-	Ano	Ne	1NP - A	1	
DD01.09.147	Dveře jednokřídlé, plně.	700	1970	Bez akustického požadavku.	-	L	-	klika - klika	WC zámeček	-	-	Ocelová falcová	Ne	Ano	-	Ano	Ne	1NP - A	1	
DD01.09.148	Dveře jednokřídlé, plně.	700	1970	Bez akustického požadavku.	-	P	-	klika - klika	WC zámeček	-	-	Ocelová falcová	Ne	Ano	-	Ano	Ne	1NP - A	1	
DD01.09.149	Dveře jednokřídlé, plně. Křídlo doplněné kukátkem a vnitřním řetězkem	800	1970	Bez akustického požadavku.	-	P	-	Klika - klika	Cylindrická vložka.	-	-	Ocelová falcová	Ne	Ano	-	Ne	Ne	1NP - A	1	
DD01.09.150	Dveře jednokřídlé, plně. Křídlo doplněné kukátkem a vnitřním řetězkem	800	1970	Bez akustického požadavku.	-	P	-	Klika - klika	Cylindrická vložka.	-	-	Ocelová falcová	Ne	Ano	-	Ne	Ne	1NP - A	1	
DD01.09.151	Dveře jednokřídlé, plně. Křídlo doplněné kukátkem.	900	1970	Bez akustického požadavku.	EW 30 DP3 - C	P	-	Pankové kování, klika - klika, požární samozavírač	Cylindrická vložka	-	-	Ocelová falcová	Ano	Ne	-	Ne	Ne	1NP - A	1	
DD01.09.196	Dveře jednokřídlé, plně.	800	1950	Bez akustického požadavku.	-	P	-	Klika - klika mechanický dveřní samozavírač	Elektromechanický zámeček vč. průchodky a systémového kabelu s ovládním karty s řípen ke čtečce. Cylindrická vložka.	1x	Dveře v minimální odolnosti proti vloupání RC2. Bezpečnostní uzamykací systém RC3.	Ocelová falcová	Ne	Ne	-	Ne	Ne	1NP - A	1	
DD01.09.200	Dveře jednokřídlé, plně.	800	1950	Bez akustického požadavku.	EW 30 DP3 - C	L	-	Klika - klika (s pankovou funkcí), mechanický dveřní samozavírač	Elektromechanický zámeček vč. průchodky a systémového kabelu s ovládním karty s řípen ke čtečce. Cylindrická vložka.	1x	Dveře v minimální odolnosti proti vloupání RC2. Bezpečnostní uzamykací systém RC3.	Ocelová falcová	Ne	Ne	-	Ne	Ne	1NP - A	1	
NPN - B																				
DD01.09.154	Dveře jednokřídlé, plně.	700	1970	Bez akustického požadavku.	-	P	-	Klika - klika	Cylindrická vložka	-	-	Ocelová falcová	Ano	Ne	-	Ne	Ne	1NP - B	1	
DD01.09.155	Dveře jednokřídlé, plně.	700	1970	Bez akustického požadavku.	-	L	-	Klika - klika	Cylindrická vložka	-	-	Ocelová falcová	Ne	Ano	-	Ano	Ne	1NP - B	1	
DD01.09.156	Dveře jednokřídlé, plně.	700	1970	Bez akustického požadavku.	-	L	-	Klika - klika	WC zámeček	-	-	Ocelová falcová	Ne	Ano	-	Ano	Ne	1NP - B	1	
DD01.09.159	Dveře jednokřídlé, plně.	800	2100	Bez akustického požadavku.	-	P	-	Klika - klika samozavírač	Elektromechanický zámeček vč. průchodky a systémového kabelu, zámeček nastaven do reverzní polohy.	-	-	Ocelová falcová	Ne	Ano	-	Ne	Ne	1NP - B	1	
DD01.09.160	Dveře jednokřídlé, plně.	800	1970	Bez akustického požadavku.	-	P	-	Klika - klika	WC zámeček	-	-	Ocelová falcová	Ne	Ano	-	Ano	Ne	1NP - B	1	
DD01.09.161	Dveře jednokřídlé, plně.	800	1970	Bez akustického požadavku.	-	L	-	Klika - klika	WC zámeček	-	-	Ocelová falcová	Ne	Ano	-	Ano	Ne	1NP - B	1	

VÝPIS INTERIÉROVÝCH DVEŘÍ																				
SNIM	NÁZEV	ROZMĚRY [mm]		VZDUCHOVÁ NEPRŮZVUČNOST	POŽÁRNÍ VLASTNOSTI	P/L	NADSVĚTLÍK	KOVÁNÍ	ZÁMEK	MAGNET	BEZPEČNOST	ŽÁRUBEŇ	PŘÁH	PŘECHODOVÁ LIŠTA	PROSKLENÍ	VĚTRACÍ MŘÍŽKA	PAMÁTKOVÉ CHRÁNĚNÁ KONSTRUKCE	PODLAŽÍ	POČET	POZNÁMKY
		A	B																	
DD01.09.162	Dveře jednokřídlé, plně.	800	1970	Bez akustického požadavku	-	P	-	Klika - klika	WC zámeček	-	-	Ocelová falcová	Ne	Ano	-	Ano	Ne	1NP - B	1	
DD01.09.163	Dveře jednokřídlé, plně.	900	2100	Bez akustického požadavku	-	L	-	Klika - klika, samozavírač s možností arelace	Elektromechanický zámeček vč. průchodky a systémového kabelu, zámeček nastaven do reverzní polohy.	-	-	Ocelová falcová	Ne	Ano	-	Ano	Ne	1NP - B	1	Na vnitřní straně dveřního křídla osazeno vodorovné madlo (na celou šířku dveří) ve výšce 800-900 mm nad podlahou.
DD01.09.164	Dveře jednokřídlé, plně.	800	2100	Bez akustického požadavku	-	P	-	Klika - klika, samozavírač	Elektromechanický zámeček vč. průchodky a systémového kabelu, zámeček nastaven do reverzní polohy.	-	-	Ocelová falcová	Ne	Ano	-	Ne	Ne	1NP - B	1	
DD01.09.165	Dveře jednokřídlé, plně.	800	2040	Bez akustického požadavku	-	P	-	Klika - klika	WC zámeček	-	-	Ocelová falcová	Ne	Ano	-	Ano	Ne	1NP - B	1	
DD01.09.166	Dveře jednokřídlé, plně.	800	2050	Bez akustického požadavku	-	L	-	Klika - klika	WC zámeček	-	-	Ocelová falcová	Ne	Ano	-	Ano	Ne	1NP - B	1	
DD01.09.170	Dveře jednokřídlé, plně.	700	1970	Bez akustického požadavku	-	P	-	Klika - klika	WC zámeček	-	-	Ocelová falcová	Ne	Ano	-	Ano	Ne	1NP - B	1	
DD01.09.171	Dveře jednokřídlé, plně.	700	1970	Bez akustického požadavku	-	L	-	Klika - klika	WC zámeček	-	-	Ocelová falcová	Ne	Ano	-	Ano	Ne	1NP - B	1	
DD01.09.173	Dveře jednokřídlé, plně.	800	1970	Bez akustického požadavku	-	L	-	Klika - klika	Cylindrická vložka	-	-	Ocelová falcová	Ne	Ano	-	Ano	Ne	1NP - B	1	
DD01.09.174	Dveře jednokřídlé, plně.	700	1970	Bez akustického požadavku	-	P	-	Klika - klika	WC zámeček	-	-	Ocelová falcová	Ne	Ano	-	Ano	Ne	1NP - B	1	
1NP - C																				
DD01.09.180	Dveře jednokřídlé, plně.	800	1970	Bez akustického požadavku	EW 30 DP3 - C	L	-	klika - klika, požární samozavírač	Cylindrická vložka	-	-	Ocelová falcová	Ne	Ano	-	Ne	Ne	1NP - C	1	
DD01.09.181	Dveře jednokřídlé, plně.	700	1970	Bez akustického požadavku	-	P	-	Klika - klika	Cylindrická vložka	-	-	Ocelová falcová	Ne	Ano	-	Ne	Ne	1NP - C	1	
DD01.09.182	Dveře jednokřídlé, plně.	800	1970	Bez akustického požadavku	-	L	-	klika - klika	Cylindrická vložka	-	-	Ocelová falcová	Ne	Ano	-	Ne	Ne	1NP - C	1	
DD01.09.183	Dveře jednokřídlé, plně.	800	1970	Bez akustického požadavku	-	L	-	Klika - klika	Cylindrická vložka	-	-	Ocelová falcová	Ne	Ano	-	Ne	Ne	1NP - C	1	
DD01.09.184	Dveře jednokřídlé, plně.	900	1970	Bez akustického požadavku	EW 30 DP3 - C	P	-	Klika - klika, požární samozavírač	Cylindrická vložka	-	-	Ocelová falcová	Ne	Ano	-	Ne	Ne	1NP - C	1	
DD01.09.185	Dveře jednokřídlé, plně.	700	1970	Bez akustického požadavku	-	L	-	klika - klika	Cylindrická vložka	-	-	Ocelová falcová	Ne	Ano	-	Ne	Ne	1NP - C	1	
DD01.09.186	Dveře jednokřídlé, plně.	700	1970	Bez akustického požadavku	-	L	-	klika - klika	WC zámeček	-	-	Ocelová falcová	Ne	Ano	-	Ne	Ne	1NP - C	1	
DD01.09.187	Dveře jednokřídlé, plně.	700	1970	Bez akustického požadavku	-	L	-	klika - klika	Cylindrická vložka	-	-	Ocelová falcová	Ne	Ano	-	Ne	Ne	1NP - C	1	
DD01.09.188	Dveře jednokřídlé, plně.	700	1970	Bez akustického požadavku	-	P	-	klika - klika	WC zámeček	-	-	Ocelová falcová	Ne	Ano	-	Ne	Ne	1NP - C	1	
DD01.09.190	Dveře jednokřídlé, plně.	800	1970	Bez akustického požadavku	-	P	-	klika - klika	Cylindrická vložka	-	-	Ocelová falcová	Ne	Ano	-	Ne	Ne	1NP - C	1	
DD01.09.191	Dveře jednokřídlé, plně.	800	1970	Bez akustického požadavku	-	P	-	Klika - klika	Cylindrická vložka	-	-	Ocelová falcová	Ne	Ano	-	Ne	Ne	1NP - C	1	
DD01.09.193	Dveře jednokřídlé, plně.	800	1970	Bez akustického požadavku	-	P	-	klika - klika	Cylindrická vložka	-	-	Ocelová falcová	Ne	Ano	-	Ne	Ne	1NP - C	1	
DD01.09.194	Dveře jednokřídlé, plně.	800	1970	Bez akustického požadavku	-	P	-	klika - klika	Cylindrická vložka	-	-	Ocelová falcová	Ne	Ano	-	Ne	Ne	1NP - C	1	
DD01.09.195	Dveře jednokřídlé, plně.	800	1970	Bez akustického požadavku	-	L	-	klika - klika	Cylindrická vložka	-	-	Ocelová falcová	Ne	Ano	-	Ne	Ne	1NP - C	1	
1PP - C																				
DD01.09.001	Dveře jednokřídlé, plně.	850	1970	Bez akustického požadavku	-	P	-	Klika - koule	Mechanický samozamykací zámeček, cylindrická vložka	1x	Bezpečnostní uzamykací systém RC3	Ocelová falcová	Ano	Ne	-	Ne	Ne	1PP - C	1	
2NP - A																				
DD01.09.204	Dveře jednokřídlé, plně.	800	1970	Bez akustického požadavku	-	P	-	klika - klika	WC zámeček	-	-	Obložková falcová	Ne	Ano	-	Ano	Ne	2NP - A	1	
DD01.09.209	Dveře jednokřídlé, plně.	700	1970	Bez akustického požadavku	-	L	-	klika - klika	WC zámeček	-	-	Obložková falcová	Ne	Ano	-	Ano	Ne	2NP - A	1	
DD01.09.211	Dveře jednokřídlé, plně.	800	1970	Bez akustického požadavku	-	P	-	klika - klika	WC zámeček	-	-	Obložková falcová	Ne	Ano	-	Ano	Ne	2NP - A	1	
DD01.09.216	Dveře jednokřídlé, plně.	700	1970	Bez akustického požadavku	-	L	-	klika - klika	WC zámeček	-	-	Obložková falcová	Ne	Ano	-	Ano	Ne	2NP - A	1	
DD01.09.219	Dveře jednokřídlé, plně.	800	1970	Bez akustického požadavku	-	L	-	klika - klika	WC zámeček	-	-	Ocelová falcová	Ne	Ano	-	Ano	Ne	2NP - A	1	
DD01.09.222	Dveře jednokřídlé, plně.	700	1970	Bez akustického požadavku	-	L	-	klika - klika	WC zámeček	-	-	Obložková falcová	Ne	Ano	-	Ano	Ne	2NP - A	1	
DD01.09.225	Dveře jednokřídlé, plně.	700	1970	Bez akustického požadavku	-	P	-	klika - klika	WC zámeček	-	-	Obložková falcová	Ne	Ano	-	Ano	Ne	2NP - A	1	
DD01.09.230	Dveře jednokřídlé, plně.	800	1970	Bez akustického požadavku	-	L	-	klika - klika	WC zámeček	-	-	Obložková falcová	Ne	Ano	-	Ano	Ne	2NP - A	1	
2NP - C																				
DD01.09.235	Dveře jednokřídlé, plně.	800	1970	Bez akustického požadavku	-	P	-	klika - klika	WC zámeček	-	-	Obložková falcová	Ne	Ano	-	Ano	Ne	2NP - C	1	
DD01.09.236	Dveře jednokřídlé, plně.	700	1970	Bez akustického požadavku	-	L	-	klika - klika	WC zámeček	-	-	Obložková falcová	Ne	Ano	-	Ano	Ne	2NP - C	1	
DD01.09.240	Dveře jednokřídlé, plně.	800	1970	Bez akustického požadavku	EI 30 DP3 - C	L	-	klika - klika	Cylindrická vložka	-	-	Ocelová falcová	Ne	Ano	-	Ne	Ne	2NP - C	1	
3NP - C																				
DD01.09.301	Dveře jednokřídlé, plně.	800	1970	Bez akustického požadavku	EI 30 DP3 - C	L	-	klika - klika	Cylindrická vložka	-	-	Ocelová falcová	Ne	Ano	-	Ne	Ne	3NP - C	1	
DD01.09.304	Dveře jednokřídlé, plně.	800	1970	Bez akustického požadavku	-	P	-	klika - klika	WC zámeček	-	-	Obložková falcová	Ne	Ano	-	Ano	Ne	3NP - C	1	
DD01.09.305	Dveře jednokřídlé, plně.	700	1970	Bez akustického požadavku	-	L	-	klika - klika	WC zámeček	-	-	Obložková falcová	Ne	Ano	-	Ano	Ne	3NP - C	1	